



S.C. T.M.K. - ARTROM S.A.

Draganesti Street , No. 30, 230119, SLATINA, OLT, ROMANIA

Tel: +40-249-436862,434640,434641; Fax: +40-249-434330; 437288 ; 431144

E-mail: office.slatina@tmk-artrom.ro; www.tmk-artrom.ro

J 28/9/1991; VAT No: RO 1510210/1992;

Subscribed Share Capital: 291.790.747, 94 lei

Paid Share Capital: 291.476.491,26 lei

RAPORTUL CONSILIULUI DE ADMINISTRATIE

Conform Anexei nr. 32 a Regulamentului C.N.V.M. nr1/2006 privind emitentii
si operatiunile cu valori mobiliare

Raportul anual conform: Regulamentului C.N.V.M. nr1/2006

Pentru exercitiul financiar 2008

Data raportului: 27 Aprilie 2009

Denumirea societatii comerciale: S.C. T.M.K.-ARTROM S.A.

Sediul social: STR. DRAGANESTI NR. 30, 230119, SLATINA OLT, ROMANIA

Numarul de telefon/fax: +40-249-434640 / +40- 249-434330

Codul unic de inregistrare la Oficiul Registrului Comertului: 1510210/1992

Numar de ordine in Registrul Comertului: J28/9/1991

Piata reglementata pe care se tranzactioneaza valorile mobiliare emise: BVB

Capitalul social subscris: 291.790.747,94 lei

Capitalul social subscris si varsat: 291.476.491,26 lei

Principalele caracteristici ale valorilor mobiliare emise de societatea comerciala:

Actiuni, nematerializate, cu o valoare nominala de 2.51 lei/actiune, cu drept de vot, drept de plata a dividendelor si drept de prezumtiune intr-un numar de 12268020 actiuni.

In conformitate cu legea 348/2004 privind denominarea economiei nationale Registrul Comertului a operat denominarea incepand cu 1.07.2005 a valorii nominale a actiunii la 2.5 lei (ron) pe actiune ce a determinat si denominarea capitalului social la 30792730.20 lei ron .

Incepand cu data de 15.05.2006 societatea SC ARTROM SA conform hotararii AGA 1/15.05.2006 si-a schimbat denumirea in SC T.M.K.-ARTROM SA

In data de 7 decembrie 2007 TMK SINARA HANDEL GmbH (fosta SINARA HANDEL GmbH) si-a schimbat numele in TMK EUROPE GmbH.

1. ANALIZA ACTIVITATII SOCIETATII COMERCIALE

1.1. a) Descrierea activitatii de baza a societatii comerciale

T.M.K.-ARTROM SA Slatina desfasoara activitatea de productie si comercializare a tevilor nesudate din otel prin laminare la cald si tragere la rece pentru constructia de masini, si comercializare produse siderurgice, diverse bunuri.

b) Precizarea datei de infiintare a societatii comerciale



ISO 9001
ISO 14001
OHSAS 18001



5CT-0440
5L-0352



AD-2000 W0 /W4
TRD 100/102,
Vd TUV



PED 97/23/EC



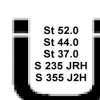
EN 10210-1, 2
EN 10255



GL RULES



DIN 1629
EN 10210





S.C. T.M.K. - ARTROM S.A.

Draganesti Street , No. 30, 230119, SLATINA, OLT, ROMANIA

Tel: +40-249-436862,434640,434641; Fax: +40-249-434330; 437288 ; 431144

E-mail: office.slatina@tmk-artrom.ro; www.tmk-artrom.ro

J 28/9/1991; VAT No: RO 1510210/1992;

Subscribed Share Capital: 291.790.747, 94 lei

Paid Share Capital: 291.476.491, 26 lei

Fondata in 1984, compania si-a inceput productia in 1988. Prin modernizarea efectuata dupa 1992 cu tehnologii de inalta si moderna performanta, folosind echipamente ale companiilor: Mannesmann, Ansaldo, Siemens, Karl Deutch, Instron-Wolpert, Spectro, etc., TMK-ARTROM si-a imbunatatit calitatea produselor, extinzand in acelasi timp domeniul dimensional de la tevi cu grosime de perete subtire la tevi cu grosime mare de perete. In acelasi timp produsele obtinute au proprietati mecanice si fizice superioare.

Incepand cu 28.04.1999, in urma procesului de privatizare, a devenit o companie cu capital integral privat.

Incepand cu 1 martie 2006 actionarul majoritar al societatii (firma TMK-SINARA Handel GmbH) a devenit proprietatea OAO TMK . TMK este o societate pe actiuni deschisa inregistrata in Federatia Rusa si listata la bursele de la Londra si Moscova.

c) Descrierea oricarei fuziuni sau reorganizari semnificative a societatii comerciale, ale filialelor sale sau ale societatilor controlate, in timpul exercitiului financiar;

Nu este cazul.

d) Descrierea achizitiilor si/sau instrainarilor de active;

Principalele active achizitionate(realizate) in 2008 au fost:	lei
LAMINOR DEGROSISOR EZTM	21,481,655.65
INSTALATIE DE NEUTRALIZARE SI SEPARARE SLAM 2	2,782,047.59
PARCARE TIR	1,017,572.56
MASINA DE INCERCARI LA TRACTIUNE ZWICK	899,299.43
BANC TRAGERE 45 TF	876,925.13
AUTOSPECIALA PSI IVECO MAGIRUS TLF 20/50-4	630,887.69
PARCARE PAVILION CENTRAL	555,501.77
FIERASTRAU CU BANDA IN BATERIE	495,432.35
STATIA DE RIDICARE PRESIUNE GAZ	491,104.08
INSTALATIE DE SABLAT CU ALICE	474,044.00

Principalele instrainari de active in 2008 au fost :

	lei
POD RULANT MANUAL	64,148.10
INSTALATIE PRODUS OXIGEN	46,756.50

e) Descrierea principalelor rezultate ale evaluarii activitatii societatii.

1.1.1. Elemente de evaluare generala:

2

Cod : FCU-01, Rev 4/2009



ISO 9001
ISO 14001
OHSAS 18001



5CT-0440
5L-0352



AD-2000 W0 /W4
TRD 100/102,
Vd TUV



PED 97/23/EC



EN 10210-1, 2
EN 10255



GL RULES



DIN 1629
EN 10210



St 52.0
St 44.0
St 37.0
S 235 JRH
S 355 JZH

**S.C. T.M.K. - ARTROM S.A.**

Draganesti Street , No. 30, 230119, SLATINA, OLT, ROMANIA

Tel: +40-249-436862,434640,434641; Fax: +40-249-434330; 437288 ; 431144

E-mail: office.slatina@tmk-artrom.ro; www.tmk-artrom.ro

J 28/9/1991; VAT No: RO 1510210/1992;

Subscribed Share Capital: 291.790.747, 94 lei

Paid Share Capital: 291.476.491, 26 lei

- a) pierdere – 64.485.350 lei ;
- b) cifra de afaceri – 678.876.133 lei ;
- c) export- 477.793.140 lei;
- d) total datorii –676.201.794 lei;
- e) total creante – 113.559.885 lei;
- f) total stocuri – 291.126.899 lei;
- g) costuri - costuri de exploatare – 669.482.055 lei;
- e) ponderea tevilor produse de TMK-ARTROM in consumul intern aparent de tevi fara sudura din Romania a fost in anul 2008: 25,37% ,iar in consumul intern total de tevi de : 10,45 %
- f) lichiditate (disponibil in cont stc) - indicatorul lichiditatii curente – 0,93

La 31 decembrie 2008 imobilizarile corporale sunt prezentate la valoarea justa. La 31.12.2008 au fost reevaluate constructiile in conformitate cu prevederile OMFP 1752/2005, privind aprobarea reglementarilor contabile conforme cu directivele europene si HG 1553/2003, privind reevaluarea imobilizarilor corporale. Ultima reevaluare a celorlalte imobilizari corporale a fost la 31 decembrie 2005, la valoarea justa. La reevaluarea de la 31.12.2005 amortizarea cumulata a fost eliminata din valoarea contabila bruta a activului, valoarea neta fiind determinata in urma reevaluarii fiind recalculata la valoarea reevaluata a activului conform regulilor de evaluare alternativa prevazute de OMFP 1752/2005

1.1.2. Evaluarea nivelului tehnic al societatii comerciale

Descrierea principalelor produse realizate si/sau servicii prestate cu precizarea:

a) Principalelor produse realizate sau servicii prestate:

1. Tevi conducta, din otel, fara sudura, laminate la cald.
2. Tevi mecanice, din otel, fara sudura laminate la cald, laminate sau trase la rece.
3. Tevi pentru mufe, din otel, fara sudura, laminate la cald.
4. Tevi pentru boilere si temperaturi ridicate, din otel, fara sudura laminate la cald.
5. Tevi de precizie, din otel, fara sudura laminate si trase la rece.
6. Tevi pentru instalatii de apa si gaz.

b) Principalelor pietele de desfacere pentru fiecare produs sau serviciu si metodele de distributie;

PRINCIPALELE PIETE DE DESFACERE A TEVILOR

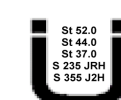
		2007	%	2008	%
1 PIATA INTERNA	MII USD	42597	22,70	46074	19,57
2 EXPORT	MII USD	145028	77,30	189347	80,43
TOTAL	MII USD	187625	100	235421	100

ISO 9001
ISO 14001
OHSAS 180015CT-0440
5L-0352AD-2000 W0 /W4
TRD 100/102,
Vd TUV

PED 97/23/EC

EN 10210-1, 2
EN 10255

GL RULES

DIN 1629
EN 10210

**S.C. T.M.K. - ARTROM S.A.**

Draganesti Street , No. 30, 230119, SLATINA, OLT, ROMANIA

Tel: +40-249-436862,434640,434641; Fax: +40-249-434330; 437288 ; 431144

E-mail: office.slatina@tmk-artrom.ro; www.tmk-artrom.ro

J 28/9/1991; VAT No: RO 1510210/1992;

Subscribed Share Capital: 291.790.747, 94 lei

Paid Share Capital: 291. 476.491, 26 lei

Vanzarile de tevi pe piata externa se desfasoara cu firmele TMK EUROPE Germania, TMK ITALIA si

TMK GLOBAL AG Elvetia.

In functie de destinatia finala a tevilor produse de TMK-ARTROM segmentul geografic al vanzarilor de tevi se prezinta astfel:

	Anul 2007		Anul 2008	
	lei	%	lei	%
Vanzari de tevi din care:				
Piata interna	103,846,803	22.70	116,051,856	19.57
Europa	283,320,368	61.92	334,687,346	56.44
America de Nord	62,605,410	13.68	124,509,073	21.00
Alte zone	7,766,861	1.70	17,749,142	2.99
Total vanzari de tevi	457,539,442	100.00	592,997,417	100.00
Vanzari de alte bunuri si servicii din care:				
Piata interna	63,763,925	98.05	85,031,137	99.01
vanzari de alte bunuri si servicii la export	1,269,114	1.95	847,579	0.99
Total vanzari de alte bunuri si servicii	65,033,039	100.00	85,878,716	100.00
Total cifra de afaceri	522,572,481		678,876,133	

b) Ponderea fiecarei categorii de produse sau servicii in veniturile si in totalul cifrei de afaceri ale societatii comerciale pentru ultimii trei ani;

Volumul productiei fizice prezinta urmatoarea structura:

		2007		2008		%
			%		%	
Productia fizica din care:		165,196	100	163,519	100	98.98
Procesare	tone	6	0.00	24	0.01	400
Executie completa	tone	165,190	100,00	163495	99,99	98,97
Intern	tone	45,527	27.56	36,714	22.45	80.70
Export	tone	119,669	72.44	126,805	77.55	105.96



ISO 9001
ISO 14001
OHSAS 18001



5CT-0440
5L-0352



AD-2000 W0 /W4
TRD 100/102,
Vd TUV



PED 97/23/EC



EN 10210-1, 2
EN 10255



GL RULES



DIN 1629
EN 10210



St 52.0
St 44.0
St 37.0
S 235 JRH
S 355 JZH

**S.C. T.M.K. - ARTROM S.A.**

Draganesti Street , No. 30, 230119, SLATINA, OLT, ROMANIA

Tel: +40-249-436862,434640,434641; Fax: +40-249-434330; 437288 ; 431144

E-mail: office.slatina@tmk-artrom.ro; www.tmk-artrom.ro

J 28/9/1991; VAT No: RO 1510210/1992;

Subscribed Share Capital: 291.790.747, 94 lei

Paid Share Capital: 291. 476.491, 26 lei

Evolutia volumului de tevi de la privatizarea societatii:

anul	Cantitate [To]
1999	24177
2000	26174
2001	42153
2002	49121
2003	59315
2004	69079
2005	81955
2006	100147
2007	165196
2008	163519

STRUCTURA VANZARILOR DE TEVI in anul 2008

1. piata interna	tone	39022	23.60 total vanz. in total piata
1.1. vanzari in executie completa	tone	38998	99.94 in total piata interna
1.2. vanzari in procesare	tone	24	0.06 in total piata interna
2. export total din care:	tone	126336	76.40 in total vanzari
2.1. export in executie completa	tone	126336	100.0 in total export
2.2. export in procesare	tone	0	0.0 in total export
3. total vanzari	tone	165358	100

Vanzarile de tevi pe piata interna au o pondere de 17.1% in total cifra de afaceri si o pondere de 23.60% in total vanzari cantitative de tevi, iar vanzarile la export au o pondere de 70.3% in total cifra de afaceri si o pondere de 76.4% in total vanzari cantitative de tevi.

- b) **produselor noi avute in vedere pentru care se va afecta un volum substantial de active in viitorul exercitiu financiar precum si stadiul de dezvoltare al acestor produse.**

ISO 9001
ISO 14001
OHSAS 180015CT-0440
5L-0352AD-2000 W0 /W4
TRD 100/102,
Vd TUV

PED 97/23/EC

EN 10210-1, 2
EN 10255

GL RULES

DIN 1629
EN 10210



S.C. T.M.K. - ARTROM S.A.

Draganesti Street , No. 30, 230119, SLATINA, OLT, ROMANIA

Tel: +40-249-436862,434640,434641; Fax: +40-249-434330; 437288 ; 431144

E-mail: office.slatina@tmk-artrom.ro; www.tmk-artrom.ro

J 28/9/1991; VAT No: RO 1510210/1992;

Subscribed Share Capital: 291.790.747, 94 lei

Paid Share Capital: 291. 476.491, 26 lei

La sfirsitul anului 2005 a inceput demararea etapei I a proiectul de investitii "Amplasarea unui laminor CPE in cadrul SMTIP " cu punere in functiune finala la 31.12.2006. Aceasta investitie s-a realizat in cadrul unei capacitati existente in conservare (SMTIP) cu finantare de 15% din surse proprii (profit) si 85% din creditul bancar contractat de la BCR Slatina.

Prin punerea in functiune a investitiei in Laminorul CPE la 31.12.2006 capacitatea de productie a crescut cu aproximativ 100.000 tone pe an, ajungand la peste 200.000 tone/an.

Produsele noi care se fabrica in urma finalizarii investitiei in Laminorul CPE sunt urmatoarele:

- tevi energetice;
- tevi de inalta precizie cu diametru exterior mai mic de 22 mm;
- tevi la cald si zincate;
- tevi mecanice cu diametru exterior pana la 114 mm cu pereti subtiri;
- tevi mecanice pentru cilindri hidraulici si automobile cu diametru exterior mai mic de 114mm si pereti subtiri;
- tevi API cu diametru exterior pina la 114 mm

1.1.3. Evaluarea activitatii de aprovizionare tehnico-materiala (surse indigene, surse import)

Precizarea de informatii cu privire la siguranta surselor de aprovizionare si la preturile materiilor prime si la dimensiunile stocurilor de materii prime si materiale. Aprovizionarea cu materie prima se face de la firme din cadrul grupului, respectiv pe piata interna de la TMK-RESITA, iar de la export atunci cind este nevoie de la fabricile grupului TMK din Rusia. In acest fel nu exista probleme referitor la siguranta aprovizionarii, mare parte din productia societatii TMK-RESITA fiind destinata firmei TMK-ARTROM. Contractele de aprovizionare se incheie la inceputul anului, putand fi prelungite sau reinoite.

1.1.4. Evaluarea activitatii de vanzare

a) Descrierea evolutiei vanzarilor secvential pe piata interna si/sau externa si a perspectivelor vanzarilor pe termen mediu si lung;

	lei	
I.venituri piata interna	201.082.993	29,61%
venituri din livrari tevi	115.770.888	57,57%
venituri din livrari de tevi catre TMK-RESITA	280.969	0,14%
venituri din vanzare mat.directe importate catre TMK-RESITA	50.430.068	25,08%
venituri din vanz. produse reziduale si alte marfuri si servicii catre TMK-RESITA	34.086.279	16,95%
venituri din vanzari cu amanuntul	214.208	0,11%
alte venituri	300.581	0,15%



ISO 9001
ISO 14001
OHSAS 18001



5CT-0440
5L-0352



AD-2000 W0 /W4
TRD 100/102,
Vd TUV



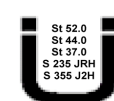
PED 97/23/EC



EN 10210-1, 2
EN 10255



GL RULES



DIN 1629
EN 10210

**S.C. T.M.K. - ARTROM S.A.**

Draganesti Street , No. 30, 230119, SLATINA, OLT, ROMANIA

Tel: +40-249-436862,434640,434641; Fax: +40-249-434330; 437288 ; 431144

E-mail: office.slatina@tmk-artrom.ro; www.tmk-artrom.ro

J 28/9/1991; VAT No: RO 1510210/1992;

Subscribed Share Capital: 291.790.747, 94 lei

Paid Share Capital: 291.476.491, 26 lei

2. venituri din export, din care:	477.793.140	70,38%
- venituri din livrari tevi la export din care:	476.945.559	99,82%
-venituri din livrari tevi catre SINARA HANDEL GmbH	213.804.273	44,83%
-venituri din livrari tevi catre TMK GLOBAL AG	139.968.813	29,35%
-venituri din livrari tevi catre TMK ITALIA	123.172.473	25,83%
alte venituri catre companii din cadrul grupului	426.528	0,09%
alte vanzari la export	420.974	0,09%
CIFRA DE AFACERI	678.876.133	100,00%

EVOLUTIA VANZARILOR IN 2008

VANZARI DE TEVI DIN CARE:	LEI
Piata interna	116.051.856
Europa	334.687.346
America de Nord	124.509.073
Alte zone	17.749.142
Total vanzari de tevi	592.997.417

VANZARI DE ALTE BUNURI SI SERVICII DIN CARE:	LEI
Piata interna	85.031.137
Vanzari de alte bunuri si servicii la export	847.579
Total vanzari de alte bunuri si servicii	85.878.716
TOTAL CIFRA DE AFACERI	678.876.133

b) Descrierea situatiei concurentiale in domeniul de activitate al societatii comerciale, a ponderii pe piata a produselor sau serviciilor societatii comerciale si a principalilor competitori;

Datorita faptului ca teville, ca produs metalurgic, sunt utilizate in cele mai variate domenii, fabricatia acestora s-a dezvoltat in toata lumea ca un element de sine statator, ajungand in prezent o ramura industriala bine definite, cu caracteristici proprii, cu particularitati in tehnologii si dezvoltare, robotizare si productivitate, teville constituind cca 10% din productia mondiala de otel.

In Romania, industria de tevi a urmat un curs paralel cu cel mondial si, in prezent, se prezinta cu o pondere de 6.1%, din productia de otel a tarii, cu intraprinderi bine cotate, daca nu la nivelul cel mai inalt al intreprinderilor producatoare dar, in orice caz, la un nivel superior mediei generale.

ISO 9001
ISO 14001
OHSAS 180015CT-0440
5L-0352AD-2000 W0 /W4
TRD 100/102,
Vd TUV

PED 97/23/EC

EN 10210-1, 2
EN 10255

GL RULES

DIN 1629
EN 10210St 52.0
St 44.0
St 37.0
S 235 JRH
S 355 J2H



In prezent T.M.K.-ARTROM vinde pe piata interna 21,74% din consumul total de tevi al ROMANIEI, in special in industria constructoare de masini si cilindrii hidraulici. Prin punerea in functiune a laminorului din CPE, segmentul de piata s-a diversificat, tinta politicii companiei de promovare a noilor produse fiind intrarea in piata tevilor energetice utilizate in industria petrochimica, industria extractiei de petrol si gaze.

Dintr-un studiu asupra productiei de tevi fara sudura in perioada 2000-2004, S.C. T.M.K.-ARTROM S.A. este pe o linie vizibil ascendenta, produsele livrate fiind de cea mai inalta calitate.

Laminoarele din Romania folosite la fabricarea tevilor, sunt instalatii complexe de mare capacitate, care necesita cheltuieli mari cu investitia, care pot fi recuperate numai daca aceste mari capacitati sunt exploatate eficient.

In Romania, concurenti sunt firmele TENARIS SILCOTUB ZALAU si MITAL STEEL ROMAN, firme care in prezent dispun de laminoare de capacitati mari cu conditii de fabricare rigide, ingreunand preluarea de la clienti a comenzilor in cantitati mici si game dimensionale variate – datorita costului de productie ridicat si termenelor de livrare prea lungi.

T.M.K.-ARTROM are avantajul ca dispune de laminoare de capacitate mici cu elasticitate mare si gama dimensionala diversificata ceea ce face ca produsele societatii sa fie competitive pe piata, asigurand clientilor livrari la termenele solicitate.

Consumul mondial de tevi este crescator, in ultimii 25 ani media de crestere a fost de circa 4.5% pe an.

In timp ce proportia de tevi fara sudura corespunzatoare tarilor occidentale este uniform si continuu descrescatoare, ajungandu-se in prezent la circa 25% din productia totala de tevi de otel, in China se constata mentinerea pe termen lung a productiei de tevi fara sudura la o medie de circa 45%

In tarile Europei de est productia de tevi de otel fara sudura este de peste 50% din totalul productiei de tevi de otel.

Incepand cu luna septembrie 2008 evolutia pietei interne la tevilor din otel laminate la cald si/sau trase la rece a cunoscut o scadere drastica de circa 40% fata de primele opt luni ale anului.

In aceasta perioada a existat o stagnare a volumului comenzilor, generata de o scadere vizibila a consumului de produse din otel.

Pietele de desfacere se comprima, principalele industrii beneficiare respectiv industria constructoare de masini si constructiile resimtind din plin efectele crizei economico financiare instalate la nivel mondial

Pe piata externa S.C. T.M.K.-ARTROM S.A. si-a dezvoltat de-a lungul anilor un sistem de vanzare a tevilor prin agenti de vanzari. Astfel, produse ajung la utilizatorii finali direct si nu prin intermediari (stochisti).

Principalii concurenti ai societatii pe piata externa sunt lideri precum: TENARIS-DALMINE (Italia), VALOUREC MANNESMAN (Franta, Germania), TUBOS REUNIDOS (Spania).

c) Descrierea oricarei dependente semnificative a societatii comerciale fata de un singur client sau fata de un grup de clienti a carui pierdere ar avea un impact negativ asupra veniturilor societatii.



ISO 9001
ISO 14001
OHSAS 18001



5CT-0440
5L-0352



AD-2000 W0 /W4
TRD 100/102,
Vd TUV



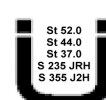
PED 97/23/EC



EN 10210-1, 2
EN 10255



GL RULES



DIN 1629
EN 10210



Nu este cazul.

1.1.5. Evaluarea aspectelor legate de angajatii / personalul societatii comerciale

a) Precizarea numarului si a nivelului de pregatire a angajatilor societatii comerciale precum si a gradului de sindicalizare a fortei de munca;

Numarul de angajati ai SC T.M.K.-ARTROM SA Slatina la data de 31 12 2008 a fost de 1232 salariati in crestere cu 207 salariati fata de personalul inregistrat la sfarsitul anului 2007

Prin Regulamentul de Ordine si Functionare al societatii sunt stabilite diagrame de relatii intre conducerea societatii si compartimentele functionale, sectii de productie pina la formatiile de lucru prin elaborare de catre administrator de decizii scrise.

Personalul societatii s-a aflat intr-un continuu proces de perfectionare, participand la numeroase cursuri si programe de instruire.

Gradul de sindicalizare a fortei de munca este de 76%

b) Descrierea raporturilor dintre manager si angajati precum si a oricaror elemente conflictuale ce caracterizeaza aceste raporturi.

Relatia managementului cu salariatii este foarte buna si nu au fost inregistrate elemente conflictuale.

1.1.6. Evaluarea aspectelor legate de impactul activitatii de baza a emitentului asupra mediului inconjurator Descrierea sintetica a impactului activitatilor de baza ale emitentului asupra mediului inconjurator precum si a oricaror litigii existente sau preconizate cu privire la incalcarea legislatiei privind protectia mediului inconjurator.

Au fost indeplinite toate normele de protectie a mediului inconjurator si nu s-au inregistrat litigii sau reclamatii

T.M.K.-ARTROM a stabilit modalitatea de identificare a aspectelor de mediu generate de activitatile sau produsele din firma pentru a le determina eventualul impact semnificativ asupra factorilor de mediu din zona.

Identificarea/stabilirea aspectelor generale si specifice de mediu, s-a realizat in baza urmatoarelor documente:

- studii efectuate de catre institutii abilitate privind impactul activitatii firmei asupra factorilor de mediu;
- legislatia in vigoare;



ISO 9001
ISO 14001
OHSAS 18001



5CT-0440
5L-0352



AD-2000 W0 /W4
TRD 100/102,
Vd TUV



PED 97/23/EC



EN 10210-1, 2
EN 10255



GL RULES



DIN 1629
EN 10210





S.C. T.M.K. - ARTROM S.A.

Draganesti Street , No. 30, 230119, SLATINA, OLT, ROMANIA

Tel: +40-249-436862,434640,434641; Fax: +40-249-434330; 437288 ; 431144

E-mail: office.slatina@tmk-artrom.ro; www.tmk-artrom.ro

J 28/9/1991; VAT No: RO 1510210/1992;

Subscribed Share Capital: 291.790.747, 94 lei

Paid Share Capital: 291.476.491, 26 lei

- Inregistrari ale masurilor corective si preventive trasate in urma inspectiilor de specialitate efectuate de Agentia de protectia Mediului Olt, Sistemul de gospodarie a Apelor Olt, Inspectoratul Teritorial de munca, Directia de Sanatate Publica;

- inregistrari ale masurilor impuse prin autorizatii: autorizatia de gospodarie a apelor si autorizatia de mediu

Buletine de analiza rezultate in urma masuratorilor efectuate asupra factorilor de mediu (apa, aer, sol)

La stabilirea obiectivelor generale si a obiectivelor specifice de mediu, managementul la cel mai inalt nivel are in vedere politica de mediu declarata, angajamentul conducerii, prevederile legale si alte cerinte, aspecte de mediu identificate, optiunile tehnologice si cerintele financiar/comerciale ale firmei. Prin aceste planificari se asigura ca sunt stabilite responsabilitatile si sunt estimate resursele necesare pentru atingerea obiectivelor de mediu stabilite.

1.1.7. Evaluarea activitatii de cercetare si dezvoltare.

Precizarea cheltuielilor in exercitiul financiar precum si a celor ce se anticipeaza in exercitiul financiar urmat pentru activitatea de cercetare dezvoltare.

Cheltuielile efectuate un au atins sume semnificative si nici un este prognozata o crestere a lor pentru exercitiul financiar urmat.

1.1.8. Evaluarea activitatii societatii comerciale privind managementul riscului

Activitatea desfasurata de S.C. T.M.K.-ARTROM S.A. in anul 2008 a incercat sa reduca cat mai mult expunerea firmei in fata riscului de piata , de credit , de lichiditate si de trezorerie

Compania nu a fost expusa la riscuri interne:

Risurile legate de aprovizionare si desfacere (contracte care nu au putut fi onorate de catre furnizori, ingustarea pietei de desfacere) au fost diminuate prin faptul ca principalul furnizor de materie prima este TMK-RESITA firma din cadrul grupului, iar 80% din productie este destinata exportului, care se deruleaza prin societati din cadrul grupului TMK Moscova

Riscurile tehnologice(imposibilitatea achizitionarii tehnologiei moderne din cauza problemelor legate in principal de finantarea investitiilor), nu au existat si nici nu vor fi, societatea s-a aflat pina in a doua jumatate a anului 2008 intr-un amplu proces investitional.

In anul 2008 S.C. T.M.K.-ARTROM nu s-a confruntat cu urmatoarele categorii de riscuri:

1. riscurile generate de factorul uman (greve, incompetente)



ISO 9001
ISO 14001
OHSAS 18001



5CT-0440
5L-0352



AD-2000 W0 /W4
TRD 100/102,
Vd TUV



PED 97/23/EC



EN 10210-1, 2
EN 10255



GL RULES



DIN 1629
EN 10210



S.C. T.M.K. - ARTROM S.A.

Draganesti Street , No. 30, 230119, SLATINA, OLT, ROMANIA

Tel: +40-249-436862,434640,434641; Fax: +40-249-434330; 437288 ; 431144

E-mail: office.slatina@tmk-artrom.ro; www.tmk-artrom.ro

J 28/9/1991; VAT No: RO 1510210/1992;

Subscribed Share Capital: 291.790.747, 94 lei

Paid Share Capital: 291.476.491, 26 lei

2. riscuri informationale (imposibilitatea de a tine pasul cu noile tendinte ale pietei)

Incepand cu trimestrul al IV lea al anului 2008, SC TMK-ARTROM SA s-a confruntat cu riscuri externe manifestate de mediul de afaceri, determinate de efectele crizei economico financiare internationale in special pe piata constructiilor de masini.

In cazul S.C. T.M.K.-ARTROM, fluxurile de incasari actuale si viitoare sunt suficiente pentru a nu modifica raporturile intre creditori si actionar.

Firma a avut in primele 9 luni ale anului 2008 asigurata autonomia cresterii economice. Incepand cu trimestrul al IV lea al anului 2008 ca urmare a crizei economico financiare mondiale rata de crestere a cifrei de afaceri si a profitului a fost diminuata, fiind inferioara costului capitalurilor imprumutate.

Pentru a se putea proteja impotriva riscului de pret S.C. T.M.K.-ARTROM stabileste pretul de vanzare al produselor, pornind de la calculatia de pret prin negociere cu partenerii de afaceri in functie de preturile din pietele de desfacere, in vederea asigurarii pragului de rentabilitate.

La inceputul anului se incheie contracte cadru pentru desfacerea produselor la export cu Casele de Comert din cadrul grupului.

Clientii finali transmit comenzile prin intermediul canalelor de distributie, timpul de realizare a comenzii fiind de aprox 45 de zile pentru produsele la cald si 60 zile pentru cele la rece, iar pretul pentru fiecare comanda fiind stabilit in functie de catalogul preturilor pe piete de desfacere.

Piata tevilor produse de T.M.K.-ARTROM nu are stabilitate, cererea este in scadere in special ca urmare a crizei din industria constructoare de automobile si echipamente industriale.

In analiza vanzarilor se urmaresc mereu toate influentele valorice de cantitate, structura si pret.

In relatiile cu firmele inrudite TMK-ARTROM foloseste numai preturi de piata si controleaza structura pretului de vanzare pana la primul client neinrudit din piata, fluctuatiile pietei fiind reflectate in pretul de vanzare catre companiile inrudite.

Riscul valutar reprezinta efectul potential pe care ar putea sa-l aiba modificarea ratelor de schimb asupra contului de profit si pierderi si asupra bilantului contabil al S.C. T.M.K.-ARTROM S.A.

Gestiunea riscului de schimb valutar a avut si are drept obiect minimizarea pierderilor ce-ar putea aparea din variatia cursurilor valutare.

Pe termen scurt, gestiunea riscului valutar si-a propus si isi propune in continuare ca elementele de cheltuieli ce formeaza costul operatiunilor efectuate pentru evitarea pierderilor sa fie mai mici decat pierderea ce s-ar putea produce fara protectia impotriva riscului valutar.

1.1.9. Elemente de perspective privind activitatea societatii comerciale



ISO 9001
ISO 14001
OHSAS 18001



5CT-0440
5L-0352



AD-2000 W0 /W4
TRD 100/102,
Vd TUV



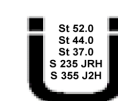
PED 97/23/EC



EN 10210-1, 2
EN 10255



GL RULES



DIN 1629
EN 10210



a) **prezentarea si analiza**
tendintelor, elementelor, evenimentelor sau factorilor de incertitudine ce afecteaza sau ar putea afecta lichiditatea societatii comerciale comparative cu aceeași perioada a anului anterior.

Factorii de incertitudine ce afecteaza sau ar putea afecta lichiditatea societatii comparativ cu anul trecut: in primul rand instalarea crizei macroeconomice financiare la nivel mondial in toate ramurile si sectoarele de activitate, blocajele economice instalate, decalarea termenilor reali de incasare a creantelor , scaderea cursului valutar la EUR, USD , avind in vedere ponderea marea exportului, dar si devalorizarea prea mare a leului in fata euro si dolarului tinind cont de gradul de indatorare al companiei in principalele valute, cresterea ratei inflatiei.

b) prezentarea si analiza efectelor cheltuielilor de capital, curente sau anticipate asupra situatiei financiare a societatii comerciale comparative cu aceeași perioada a anului trecut.

Nu este cazul

c) prezentarea si analiza evenimentelor, tranzactiilor schimbarilor economice care afecteaza semnificativ veniturile din activitatea de baza.

Principalele schimbari economice care au afectat semnificativ veniturile au fost:

- oscilatiile cursului valutar cu efect asupra veniturilor inregistrate
- cresterea volumului de export tevi
- cresterea activitatii comerciale cu SC TMK-Resita
- cresterea aprovizionarii de tagle de la SC TMK-RESITA
- cresterea capacitatii de plata la clientii interni care asigura la livrare documente in curs de incasare cu scadenta medie de 45 zile. Incepand cu luna octombrie a anului 2008 s-a inregistrat o inrautatare semnificativa a capacitatii de plata a clientilor la intern, durata medie contractuala de incasare crescand la 60 zile, in timp ce durata reala de incasare inregistreaza chiar o medie de 75 de zile.
- cresterea vanzarilor pe piata interna, ca urmare a cresterii economice , prin infiintarea fabricii si societati de constructii consumatoare de tevi din prima jumata a anului, a fost urmata de comprimare a consumului incepand cu octombrie 2008 ce a dus la o scadere a volumului de vanzari inregistrat.

2. ACTIVELE CORPORALE ALE SOCIETATII COMERCIALE



ISO 9001
ISO 14001
OHSAS 18001



5CT-0440
5L-0352



AD-2000 W0 /W4
TRD 100/102,
Vd TUV



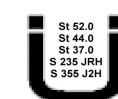
PED 97/23/EC



EN 10210-1, 2
EN 10255



GL RULES



DIN 1629
EN 10210



S.C. T.M.K. - ARTROM S.A.

Draganesti Street , No. 30, 230119, SLATINA, OLT, ROMANIA

Tel: +40-249-436862,434640,434641; Fax: +40-249-434330; 437288 ; 431144

E-mail: office.slatina@tmk-artrom.ro; www.tmk-artrom.ro

J 28/9/1991; VAT No: RO 1510210/1992;

Subscribed Share Capital: 291.790.747, 94 lei

Paid Share Capital: 291. 476.491, 26 lei

2.1. Precizarea amplasarii si a caracteristicilor principalelor capacitatii de productie in proprietatea societatii comerciale

Principalele capacitati de productie ale SC T.M.K.-ARTROM SA Slatina sunt:

- Linie de laminare la cald pentru productia tevilor laminate la cald (120000 to/an) pe caja TPA 200 ASSEL productie URSS si pe caja AWW 550 productie Mannesmann , Germania

- Sectia tragatorie de tevi este compusa, in principal, dintr-o serie de laminoare la rece si bancuri de tregere. De asemenea, sectia este dotata cu utilaje pentru finisarea si expeditia tevilor. Are o capacitate de productie de 24.000 tone/an si poate asigura procesarea la rece a tevilor cu diametre intre 20 si 250 mm pentru constructii si pentru fabricatia de rulmenti

- Noul laminor CPE montat in sectia SMTIP - cu o capacitate de 100.000 tone/an. Laminorul a fost pus in functiune la 31.12.2006, pentru inceput doar la 80% din capacitate. In anul 2007 a continuat procesul investitional astfel incat capacitatea de productie a laminorului a ajuns la 100000 tone.

Amplasamentul acestor capacitati este in terenul proprietatii SC T.M.K.-ARTROM SA Slatina din str. Draganesti km. 30, judetul Olt.

Societatea are in orasul Slatina strada Ec.Teodoroiu doua sedii secundare la parterul blocurilor V22 si V23.

2.2. Descrierea si analiza gradului de uzura al proprietatilor societatii comerciale

Gradul de uzura scriptic este in general scazut intrucat s-au modificat duratele pentru utilajele vechi a caror durata ar fi expirat la 31.12.2004 in conditiile in care durata fizica de functionare si de producere de venituri viitoare poate fi prelungita cu 20-30 ani. De asemenea sunt si active noi din import Mannesman .

Pe capacitati situatia se prezinta astfel:

- Linia de laminare la cald este in stare tehnica buna. S-au efectuat investitiile noi in derulare fiind necesare pentru finisaje(marcare, lacuire, ambalare) si reduceri de costuri energetice si materiale . Capacitatea de laminare si tragere la rece are atit utilaje vechi produse in Romania inainte de 1989, prototipuri caracterizate printr-o fiabilitate scazuta in exploatare dar are in dotare 1 laminor Pilger-productie Mannesmann.
- Noua capacitate de productie, respectiv Laminorul CPE Laminorul este de fabricatie germana (Mannesmann Demag Meer) si este cel mai tanar laminor din noua generatie de laminoare economice.

In cursul anului 2008 s-au realizat reparatii curente pentru desfasurare fluxului tehnologic la parametrii proiectati.



ISO 9001
ISO 14001
OHSAS 18001



5CT-0440
5L-0352



AD-2000 W0 /W4
TRD 100/102,
Vd TUV



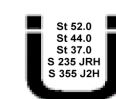
PED 97/23/EC



EN 10210-1, 2
EN 10255



GL RULES



DIN 1629
EN 10210



S.C. T.M.K. - ARTROM S.A.

Draganesti Street , No. 30, 230119, SLATINA, OLT, ROMANIA

Tel: +40-249-436862,434640,434641; Fax: +40-249-434330; 437288 ; 431144

E-mail: office.slatina@tmk-artrom.ro; www.tmk-artrom.ro

J 28/9/1991; VAT No: RO 1510210/1992;

Subscribed Share Capital: 291.790.747, 94 lei

Paid Share Capital: 291.476.491, 26 lei

2.3. Precizarea potentialelor probleme legate de dreptul de proprietate asupra activelor corporale ale societatii comerciale

Nu exista probleme legate de dreptul de proprietate asupra activelor corporale ale societatii

3. PIATA VALORILOR MOBILIARE EMISE DE SOCIETATEA COMERCIALA

3.1. Precizarea pietelor din Romania si din alte tari pe care se negociaza valorile mobiliare emise de societatea comerciala.

Capitalul social este de 30.792.730 lei, impartit in 12.268.020 actiuni, in valoare nominala de 2.51 lei fiecare

Structura actionarilor este:

TMK EUROPE GMBH - 24.805.871 LEI = 9.882.817 actiuni = 80,55756 %

S.I.F. "OLTENIA" S.A. - 3.754.782 LEI = 1.495.929 actiuni = 12,19373 %

ALTI ACTIONARI - 2.232.078 LEI = 927.795 actiuni = 7,2487%

Obligatiile sociale sint garantate cu patrimoniul social, actionarii raspunzind numai pana la concurenta capitalului social subscris.

Actiunile detinute confera actionarilor dreptul la vot si dividende. Actiunile sunt nominale, nematerializate , inseriate.

Ele sunt tranzactionate in piata de capital la Bursa de Valori Bucuresti la categoria a II a si au simbolul de piata "ART"

In data de 30.01.2009 s-a finalizat operatiunea de subscriere in vederea majorarii capitalului social, operatiune ce a fost aprobata de Adunarea Generala Extraordinara a Actionarilor in data de 17.11.2008

Conform imputernicirii AGEA din 17.11.2008, prin Decizia Consiliului de Administratie al T.M.K.-ARTROM S.A. din data de 31.01.2009 s-a aprobat majorarea capitalului social cu suma de 76.981.825,5 lei prin incorporarea rezervelor Societatii, repectiv a rezervelor constituite din profitul net in suma de 73.216.072,41 lei precum si a primelor de emisiune in cuantum total de 3.765.753,09 lei.

S-a aprobat majorarea capitalului social al Societatii prin aport de numerar in cuantum de 184.016.192,24 lei, din care 183.563.443,46 lei reprezinta echivalentul a 50.003.662,07 EUR aport adus de catre actionarul majoritar, TMK Europe GmbH.



ISO 9001
ISO 14001
OHSAS 18001



5CT-0440
5L-0352



AD-2000 W0 /W4
TRD 100/102,
Vd TUV



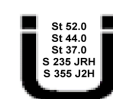
PED 97/23/EC



EN 10210-1, 2
EN 10255



GL RULES



DIN 1629
EN 10210

**S.C. T.M.K. - ARTROM S.A.**

Draganesti Street , No. 30, 230119, SLATINA, OLT, ROMANIA

Tel: +40-249-436862,434640,434641; Fax: +40-249-434330; 437288 ; 431144

E-mail: office.slatina@tmk-artrom.ro; www.tmk-artrom.ro

J 28/9/1991; VAT No: RO 1510210/1992;

Subscribed Share Capital: 291.790.747, 94 lei

Paid Share Capital: 291.476.491, 26 lei

Actiunile emise pentru majorarea capitalului social au fost subscribe integral si au fost varsate in totalitate de actionarul majoritar TMK-EUROPE GmbH si au fost subscribe in procent de 1,02194 % din valoarea lor de catre alti actionari.

Plata integrala a actiunilor subscribe de actinarii minoritari se poate efectua in cel mult 3 ani de la data de 26.11.2008, data publicarii in Monitorul Oficial al Romaniei, Partea a IV a, a Hotararii AGEA din data de 17.11.2008.

In urma incheierii acestei operatiuni structura capitalului social este urmatoarea:

	%	Numar actiuni	Valoare capital lei	LEI din care: Capital social varsat lei
TMK EUROPE GmbH Koln Germania	92,6637	107.722.706	270.383.992,06	270.383.992,06
ALTI ACTIONARI PERS FIZICE SI JURIDICE	7,3363	8.528.588	21.406.755,88	21.092.499,20
Total	100	116.251.294	291.790.747,94	291.476.491,26

3.2. Descrierea politicii societatii comerciale cu privire la dividende. Precizarea dividendelor cuvenite / platite/ acumulate in ultimii 3 ani si, daca este cazul, a motivelor pentru eventuala micorare a dividendelor pe parcursul ultimilor 3 ani

In ultimii 5 ani nu au fost calculate dividende.

In anul 2002 societatea a inregistrat profit in suma de 22.876 mil lei rol din care 143.8 mil lei rol s-au repartizat la fondul de rezerva si 2732, mil lei rol s-au repartizat la alte rezerve constituite ca surse proprii de finantare.

In anul 2003 societatea a inregistrat profit in suma de 8.040.022 mii lei rol care s- a repartizat astfel:

Rezerve legale 402.001 mii lei rol

Surse proprii de finantare 7.638.021 mii lei rol

In anul 2004 s-a inregistrat s-a realizat profit net in suma de 100.413.612 mii lei rol care s-a repartizat astfel:

rezerve legale 5.873.207 mii lei rol

surse proprii de finantare 94.540.405 mii lei rol

In anul 2005 s-a inregistrat profit net in suma de 6.501.603. lei ron care s-a repartizat astel:

rezerve legale 862.619 lei ron

surse proprii de finantare 5.638.984 lei ron



ISO 9001
ISO 14001
OHSAS 18001



5CT-0440
5L-0352



AD-2000 W0 /W4
TRD 100/102,
Vd TUV



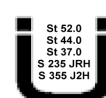
PED 97/23/EC



EN 10210-1, 2
EN 10255



GL RULES



DIN 1629
EN 10210



S.C. T.M.K. - ARTROM S.A.

Draganesti Street , No. 30, 230119, SLATINA, OLT, ROMANIA

Tel: +40-249-436862,434640,434641; Fax: +40-249-434330; 437288 ; 431144

E-mail: office.slatina@tmk-artrom.ro; www.tmk-artrom.ro

J 28/9/1991; VAT No: RO 1510210/1992;

Subscribed Share Capital: 291.790.747, 94 lei

Paid Share Capital: 291.476.491, 26 lei

In anul 2006 s-a inregistrat profit net in suma de 64.749.454 lei ron care a fost propus a se repartiza astfel:

rezerve legale	3.237.473 lei
surse proprii de finantare	37.422.884 lei
- acoperirea rezultatului reportat provenit din aplicarea Directivei a patra a C.E.E.	24.089.097 lei

In anul 2007 s-a inregistrat profit net in suma de 21.400.853 lei care a fost propus a se repartiza astfel:

rezerve legale	1.070.043 lei
surse proprii de finantare	20.330.810 lei

In anul 2008 s-a inregistrat pierdere in suma de 64.485.350 lei

SC T.M.K.-ARTROM SA Slatina nu are emisiuni de valori mobiliare de credit (obligatiuni,etc.).

3.3. Descrierea oricaror activitati ale societatii comerciale de achizitionare a propriilor actiuni

Nu este cazul

3.4. In cazul in care societatea comerciala are filiale, precizarea numarului si a valorii nominale a actiunilor emise de societatea mama detinute de filiale

Nu este cazul.

3.5. In cazul in care societatea comerciala a emis obligatiuni si/sau alte titluri de creanta, prezentarea modului in care societatea comerciala isi achita obligatiile fata de detinatorii de astfel de valori mobiliare

Nu este cazul

4. CONDUCEREA SOCIETATII COMERCIALE

4.1. Prezentarea listei administratorilor societatii comerciale si a urmatoarelor informatii pentru fiecare administrator:



ISO 9001
ISO 14001
OHSAS 18001



5CT-0440
5L-0352



AD-2000 W0 /W4
TRD 100/102,
Vd TUV



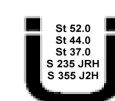
PED 97/23/EC



EN 10210-1, 2
EN 10255



GL RULES



DIN 1629
EN 10210



S.C. T.M.K. - ARTROM S.A.

Draganesti Street , No. 30, 230119, SLATINA, OLT, ROMANIA

Tel: +40-249-436862,434640,434641; Fax: +40-249-434330; 437288 ; 431144

E-mail: office.slatina@tmk-artrom.ro; www.tmk-artrom.ro

J 28/9/1991; VAT No: RO 1510210/1992;

Subscribed Share Capital: 291.790.747, 94 lei

Paid Share Capital: 291.476.491, 26 lei

- a) CV (nume, prenume, varsta, calificare, experienta profesionala, functia si vechimea in functie);
- b) orice acord, intelegere sau legatura de familie intre administratorul respectiv si o alta persoana datorita careia persoana respectiva a fost numita administrator;
- c) participarea administratorului la capitalul societatii comerciale;
- d) lista persoanelor afiliate societatii comerciale.

Organismul de conducere al SC T.M.K. - ARTROM SA Slatina este Consiliul de Administratie, acesta fiind format din 9 membri. La 31 decembrie 2008, componenta Consiliului de Administratie este urmatoarea:

Nume	Functie
Adrian Popescu	Presedinte
Valeru Mustata	Vicepresedinte
Cristian Drinciu	Vicepresedinte
Sergey Ashin	Membru
Gryzunov Alexander	Membru
Igor Khmelevsky	Membru
Tigran Petrosyan	Membru
Zimin Andrey	Membru
Elena Calitoiu	Membru

D-1 Popescu Adrian a detinut in cadrul societatii functiile de: inginer stagiar, sef sectie mecanica, director adjunct si director general.

Nu exista un acord, o intelegere sau o legatura de familie intre administrator si o alta persoana datorita careia persoana respectiva a fost numita administrator.

Singura tranzactie existenta intre societate si administrator este contractul de vinzare-cumparare a unui garaj vindut de societate.

Administratorul participa la capitalul social al societatii comerciale cu un numar de 457 de actiuni.

4.2. Prezentarea listei membrilor conducerii executive a societatii comerciale. Pentru fiecare, prezentarea urmatoarelor informatii:

- a) termenul pentru care persoana face parte din conducerea executive;
- b) orice acord, intelegere sau legatura de familie intre persoana respective si o alta persoana datorita careia persoana respective a fost numita ca membru al conducerii executive;
- c) participarea persoanei respective la capitalul societatii comerciale.
- d) lista persoanelor afiliate societatii comerciale.

Membrii conducerii executive a societatii comerciale sunt:



ISO 9001
ISO 14001
OHSAS 18001



5CT-0440
5L-0352



AD-2000 W0 /W4
TRD 100/102,
Vd TUV



PED 97/23/EC



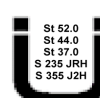
EN 10210-1, 2
EN 10255



GL RULES



DIN 1629
EN 10210



St 52.0
St 44.0
St 37.0
S 235 JRH
S 355 JZH



S.C. T.M.K. - ARTROM S.A.

Draganesti Street , No. 30, 230119, SLATINA, OLT, ROMANIA

Tel: +40-249-436862,434640,434641; Fax: +40-249-434330; 437288 ; 431144

E-mail: office.slatina@tmk-artrom.ro; www.tmk-artrom.ro

J 28/9/1991; VAT No: RO 1510210/1992;

Subscribed Share Capital: 291.790.747, 94 lei

Paid Share Capital: 291. 476.491, 26 lei

1.VICEPRESEDINTE cu probleme de logistica, inginer, economist MUSTATA VALERU - face parte din conducerea executiva ca director comercial din anul 1989 si incepind cu anul 1997 pina la data de 20.07.1998 a detinut functia de director general adjunct cind si-a incetat activitatea in SC ARTROM. Este reangajat in societate incepind cu data de 28.04.1999 si numit in functia de Vicepresedinte cu probleme de logistica. In perioada 20.07.1998-28.04.1999 functia comerciala a fost detinuta de d-na Zamfira Irinel. D-l Mustata Valeru a preluat si functia comerciala de aprovizionare detinuta pina la 28.04.1999 de d-l Diaconescu Costel Marian. A mai detinut in societate functia de inginer, sef de sectie. Participarea sa la capitalul social al societatii este cu un numar de 78 de actiuni.

2.VICEPRESEDINTE cu probleme tehnice si de productie fizician DRINCIU CRISTIAN, numit in functia de Director Tehnic incepind cu anul 1997 pina la data de 20.07.1998 cind si-a incetat activitatea in SC ARTROM SA Slatina. Este reangajat si numit in functia de Vicepresedinte incepind cu data de 28.04.1999. In perioada de 20.07.1998-28.04.1999 functia de tehnica si productie a fost detinuta de d-l Onila Viorel. A mai detinut in cadrul societatii functiile: inginer, sef laborator, sef departament calitate.

3.DIRECTOR GENERAL ADJUNCT FINANCIAR CONTABILITATE ECONOMIC, economist VADUVA CRISTIANA face parte din conducerea executiva din anul 1994 indeplinind functiile de Director Financiar, Director Economic, Contabil sef. A mai detinut in societate functiile de economist, sef birou contabilitate, sef serviciu contabilitate. Are o participare la capitalul social al societatii cu un numar de 1973 actiuni.

Pentru membrii conducerii executive nu exista acorduri, intelegeri sau legaturi de familie sau alte persoane datorita carora acestia au fost numiti ca membrii ai conducerii executive.

d) TMK EUROPE GmbH Germania, actionarul majoritar al SC T.M.K.-ARTROM SA Slatina, este si actionar majoritar al S.C. TMK- Resita.

Societatea are relatii comerciale si financiare cu actionarul majoritar TMK EUROPE GmbH Germania precum si cu SC TMK-Resita, SC TMK ITALIA, TMK GLOBAL AG Elvetia (fosta SINARA TRADING AG Elvetia), Sinara Imobiliare S.A., OAO TMK Rusia, OJSC Volzsky Pipe Plant Rusia, OJSC Trade House Rusia, Taganrog Metallurgical Works Rusia, Sinarsky Pipe Plant Rusia, Seversky Pipe Plant Rusia, IPSCO TUBULARS SUA

4.3. pentru toate persoanele prezentate la 4.1. si 4.2. precizarea eventualelor litigii sau proceduri administrative in care au fost implicate, in ultimii 5 ani, referitoare la activitatea acestora in cadrul emitentului, precum si acelea care privesc capacitatea respectivei personae de a-si indeplini atributiile in cadrul emitentului.

Nu exista litigii sau proceduri administrative in care membrii conducerii executive au fost implicati in ultimii 5 ani.

5. SITUATIA FINANCIAR-CONTABILA



ISO 9001
ISO 14001
OHSAS 18001



5CT-0440
5L-0352



AD-2000 W0 /W4
TRD 100/102,
Vd TUV



PED 97/23/EC



EN 10210-1, 2
EN 10255



GL RULES



DIN 1629
EN 10210

**S.C. T.M.K. - ARTROM S.A.**

Draganesti Street , No. 30, 230119, SLATINA, OLT, ROMANIA

Tel: +40-249-436862,434640,434641; Fax: +40-249-434330; 437288 ; 431144

E-mail: office.slatina@tmk-artrom.ro; www.tmk-artrom.ro

J 28/9/1991; VAT No: RO 1510210/1992;

Subscribed Share Capital: 291.790.747, 94 lei

Paid Share Capital: 291.476.491, 26 lei

Prezentarea unei analize a situatiei economico financiare actuale comparative cu ultimii 3 ani, cu referire cel putin la:

a) elemente de bilant: active care reprezinta cel putin 10% din total active; numerar si alte disponibilitati lichide; profituri reinvestite; total active curente; total passive curente;

b) contul de profit si pierdere: vanzari nete; venituri nete sau in veniturile brute; provizioane de risc si pentru diverse cheltuieli; referire la orice vanzare sau oprire a unui segment de activitate efectuata in ultimul an sau care urmeaza a se efectua in urmatorul an; dividendele declarate si platite;

c) cash-flow: toate schimbarile intervenite in nivelul numerarului in cadrul activitatii de baza, investitiilor si activitatilor financiare, nivelul numerarului la inceputul si la sfarsitul perioadei.

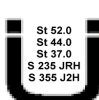
ELEMENTE DE BILANT, in forma simplificata :

Lei

DENUMIRE INDICATORI	2008	2007	2006	2005
1. Mijloace fixe	352.597.940	296.635.375	269.237.781	193.790.632
2. Terenuri	12.386.708	12.386.708	12.386.708	12.386.708
3. Investitii in curs	22.034.592	51.389.126	41.765.646	24.749.405
TOTAL ACTIVE FIXE	388.019.240	360.411.791	323.390.134	230.926.745
4. Stocuri	291.126.899	279.346.068	162.098.484	126.691.881
5. Disponibilitati	116.404.701	86.732.847	60.308.990	61.861.016
6. TOTAL ACTIVE CURENTE	407.531.600	366.078.915	212.407.473	188.552.897
7. TOTAL ACTIVE	795.550.840	726.490.706	535.797.608	419.479.642
8. Capital social	165.452.894	218.724.726	197.323.874	156.082.102
9. Obligatii	630.097.946	507.765.980	338.473.734	263.397.540
TOTAL PASIVE	795.550.840	726.490.706	535.797.608	419.479.642

La 31 decembrie 2008 imobiliarile corporale sunt prezentate la valoarea justa. La 31.12.2008 au fost reevaluate constructiile in conformitate cu prevederile OMFP 1752/2005, privind aprobarea reglementarilor contabile conforme cu directivele europene si HG 1553/2003, privind reevaluarea imobiliarilor corporale. Ultima reevaluare a celorlalte imobiliarizari corporale a fost la 31 decembrie 2005, la valoarea justa. La reevaluarea de la 31.12.2005 amortizarea cumulata a fost eliminata din valoarea contabila bruta a activului, valoarea neta fiind determinata in urma reevaluarii fiind recalculata la valoarea reevaluata a activului conform regulilor de evaluare alternativa prevazute de OMFP 1752/2005

Terenurile detinute de societate sunt situate in orasul Slatina avand o suprafata de 416081.03 metri patrati.



ISO 9001
ISO 14001
OHSAS 18001

5CT-0440
5L-0352

AD-2000 W0 /W4
TRD 100/102,
Vd TUV

PED 97/23/EC

EN 10210-1, 2
EN 10255

GL RULES

DIN 1629
EN 10210

**S.C. T.M.K. - ARTROM S.A.**

Draganesti Street , No. 30, 230119, SLATINA, OLT, ROMANIA

Tel: +40-249-436862,434640,434641; Fax: +40-249-434330; 437288 ; 431144

E-mail: office.slatina@tmk-artrom.ro; www.tmk-artrom.ro

J 28/9/1991; VAT No: RO 1510210/1992;

Subscribed Share Capital: 291.790.747, 94 lei

Paid Share Capital: 291.476.491, 26 lei

La data de 31 decembrie 2008 SC T.M.K. - ARTROM SA Slatina a evidenciat in cadrul creantelor comerciale urmatoarele sume:

Creante	- lei -	- valuta -	
Clients interni	17,027,617		
Clients externi	77,221,224	14,945,984	EUR
		6,230,607	USD
Clients incerti	135,734	135,734	LEI
Furnizori debitori pentru prestari de servicii	17,445	17,445	LEI

Clients incerti la incasare pentru care exista ajustari in suma de 133,498 LEI:

La 31 decembrie 2008 SC T.M.K. - ARTROM SA are de incasat de la firmele din cadrul grupului TMK creante comerciale dupa cum urmeaza:

Denumire client	LEI
TMK ITALIA	22,442,506
TMK EUROPE GmbH	35,508,882
TMK GLOBAL AG	19,266,472
SC TMK RESITA SA	2,472,248
	79,690,108

La data de 31 decembrie 2008 SC T.M.K. - ARTROM SA Slatina a evidenciat in cadrul datoriilor comerciale urmatoarele sume:

Denumire furnizor	LEI
DistrigazSud SA Bucuresti	6,223,335
Complexul Energetic Craiova SA	729,864
Megatrans VSC SRL Timisoara	6,341,330
Zaninoni Austria	4,332,789
Zaninoni Italia	4,102,859
Rolmis SRL Slatina	1,935,825

La 31 decembrie 2008 SC T.M.K. - ARTROM SA are datoriile comerciale curente catre firmele din grupul TMK astfel:

	LEI
TMK EUROPE GmbH	1,090,324



ISO 9001
ISO 14001
OHSAS 18001



5CT-0440
5L-0352



AD-2000 W0 /W4
TRD 100/102,
Vd TUV



PED 97/23/EC



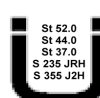
EN 10210-1, 2
EN 10255



GL RULES



DIN 1629
EN 10210



St 52.0
St 44.0
St 37.0
S 235 JRH
S 355 JZH

**S.C. T.M.K. - ARTROM S.A.**

Draganesti Street , No. 30, 230119, SLATINA, OLT, ROMANIA

Tel: +40-249-436862,434640,434641; Fax: +40-249-434330; 437288 ; 431144

E-mail: office.slatina@tmk-artrom.ro; www.tmk-artrom.ro

J 28/9/1991; VAT No: RO 1510210/1992;

Subscribed Share Capital: 291.790.747, 94 lei

Paid Share Capital: 291.476.491, 26 lei

SINARA Imobiliare SRL Bucuresti	1,366,853
OAO TMK	42,513
TMK GLOBAL AG	5,913
TOTAL	2,505,603

Credite bancare

Toate creditele in valuta au fost evaluate conform cursului valutar valabil la 31.12.2008.
Situatia creditelor bancare, la sfarsitul anului 2008 comparativ cu anul precedent se prezinta astfel:

Societatea inregistreaza la 31.12.2008 urmatoarele credite:

		LEI	EURO
1	Linie de credit BCR ERSTE in EUR	72.178.803	18.111.714
2	Plafon de credit pe instrumente necertificate in lei la Banca Transilvania	1.145.004	
3	Credit pentru investitie Laminor CPE la BCR Slatina in EUR	59.198.950	14.854.700
	total credite bancare	132.522.757	32.966.414

- a) Clauze legate de achitarea datoriilor si rata dobanzii aferente imprumuturilor
b) Datoriile pentru care s-au depus garantii sau au fost efectuate ipotecari

Suma de 72.178.802.91 lei este aferenta creditului de exploatare – linie de credit in limita a 18.400.000 EURO- contractat cu BCR Slatina pentru un an de zile, cu o dobanda EURIBOR 3M plus 2.75%.
Scadenta finala este in data de 28.07.2009.

Pentru acest credit societatea a constituit garantii astfel:

-Conform contract de garantie imobiliara nr 160/C/2006 ipoteca de rang I pentru teren 203655,82 mp; ipoteca cladiri:

Hala Assel, Hala Tragatorie, Pavilion Tehnico-administrativ, alte cladiri din incinta SC T.M.K.-ARTROM SA.

Valoare luata in garantie 38.246.044 LEI

-Conform contract de garantie reala mobiliara fara deposedare de bunuri nr 160/F/2006 garantie rang I asupra liniei de rang I asupra liniei de laminare la cald, laminor HPT 250, instalatie de control nedistructiv cu ultrasunete; laminor Assel AWW250, masina de indreptat D 38-90; Cuptor TTF, laminor Pilger SKW75; instalatie de incalzit cu inductie; cuptor de tratament termic normalizare



ISO 9001
ISO 14001
OHSAS 18001



5CT-0440
5L-0352



AD-2000 W0 /W4
TRD 100/102,
Vd TUV



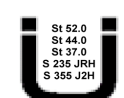
PED 97/23/EC



EN 10210-1, 2
EN 10255



GL RULES



DIN 1629
EN 10210



S.C. T.M.K. - ARTROM S.A.

Draganesti Street , No. 30, 230119, SLATINA, OLT, ROMANIA

Tel: +40-249-436862,434640,434641; Fax: +40-249-434330; 437288 ; 431144

E-mail: office.slatina@tmk-artrom.ro; www.tmk-artrom.ro

J 28/9/1991; VAT No: RO 1510210/1992;

Subscribed Share Capital: 291.790.747, 94 lei

Paid Share Capital: 291.476.491, 26 lei

-Conform contract de garantie imobiliara nr 160/D/2006 ipoteca de rang I pentru teren 12652 mp, situat in Resita, strada Traian Lalescu, nr. 36, judetul Caras-Severin si constructie otelarie electrica, apartinand SC T.MK-RESITA SA in calitate de garant ipotecar.

Valoare luata in garantie 2.387.617 LEI

-Conform contract de garantie reala mobiliara fara deposedare de bunuri nr 160/G/2006 garantie rang I asupra utilajelor din Otelaria electrica apartinand SC TMK-RESITA SA in calitate de garant

Valoare luata in garantie 1.434.849 RON

- Contracte de garantie reala mobiliara fara deposedare asupra soldului creditor al contului curent-160/A/2006 si 160/B/2006

-Contract de cesiune de creanta constituit cu titlu de garantie nr.160/a/106/D/2007 asupra contractului 93/07.03.2007 cu SINARA HANDEL GMBH in valoare de 90.000.000 EURO

Suma de 59.198.950,44 lei, reprezentand 14.854.700 euro, este aferenta creditului pentru investitie laminor CPE (suma initiala 23.104.700 EUR) contractat cu BCR Slatina, cu dobanda EURIBOR 6M plus 2,4%.

Scadenta finala este in data de 27.10.2010.

Pentru acest credit societatea a constituit garantii astfel:

-garantie reala mobiliara fara deposedare asupra soldului creditor a conturilor curente deschise la banca

-garantie reala mobiliara fara deposedare asupra soldului creditor a conturilor curente la valoarea de 9500000 EUR deschise la banca

-garantie reala mobiliara fara deposedare de bunuri: linie de laminare la cald, laminor HPT250, instalatie de control nedistructiv nedistructiv cu ultrasunete; laminor Assel AWW250, masina de indreptat D 38-90; Cuptor TTF, laminor Pilger SKW75; instalatie de incalzit cu valoare luata in garantie 42.507.284 RON

-ipoteka teren si cladiri TMK RESITA SA 115427 mp in calitate de garant ipotecar. Valoare luata in garantie 9.241.314 RON

-garantie reala mobiliara fara deposedare de bunuri: utilaje din LDS a TMK RESITA in calitate de garant. Valoare luata in garantie este de 136.244 RON

-ipoteka teren intravilan in suprafata de 66726,42 mp impreuna cu constructiile, aferente noii capacitati de productie din fosta hala SMTIP

-garantie reala mobiliara fara deposedare de bunuri: constructie speciala pupitru CPE PC1; cale de rulare nr.1A-B; cale de rulare nr.2B-C; cuptor cu vatra rotativa; linie de laminare la cald CPE; cuptor cu vatra pasitoare; laminor reductor Alungitor; pat racire nr.1

Valoarea luata in garantie este de 39.772.771,94 lei

-garantie reala mobiliara fara deposedare de bunuri: linie de ajustaj; linie debitare tagle cu foarfeca FICEP; pod rulant 5TF-2BC; pod rulant 5TF-2DE; masina de raionat caje banc inpingator BECKER; masina de prelucrat capete dornuri; masina de raionat caje reductor nr.1KOKS; caje reductor nr.2KOKS; caje reductor nr.3KOKS; caje reductor nr.4KOKS; pat racire nr.2-120M; laminor reductor alungitor 2. Valoarea luata in garantie este de 10.712.123,05 lei



ISO 9001
ISO 14001
OHSAS 18001



5CT-0440
5L-0352



AD-2000 W0 /W4
TRD 100/102,
Vd TUV



PED 97/23/EC



EN 10210-1, 2
EN 10255



GL RULES



DIN 1629
EN 10210



St 52.0
St 44.0
St 37.0
S 235 JRH
S 355 JZH

**S.C. T.M.K. - ARTROM S.A.**

Draganesti Street , No. 30, 230119, SLATINA, OLT, ROMANIA

Tel: +40-249-436862,434640,434641; Fax: +40-249-434330; 437288 ; 431144

E-mail: office.slatina@tmk-artrom.ro; www.tmk-artrom.ro

J 28/9/1991; VAT No: RO 1510210/1992;

Subscribed Share Capital: 291.790.747, 94 lei

Paid Share Capital: 291.476.491, 26 lei

* Suma de 1.145.004,18 lei este aferenta plafonului de credit pe instrumente necertificate in limita a 2.359.855 lei lei, contractat de la Banca Transilvania in data de 28.03.2008, cu o dobinda 16% pe an. Scadenta finala a creditului-18.06.2009

Pentru acest credit societatea a constituit garantii astfel:

garantie reala mobiliara fara deposedare asupra disponibilitatilor banesti/soldurilor creditoare aflate in conturile curente (prezente si viitoare), deschise la banca instrumente scontate prezentate si acceptate spre finantare de Banca si girate in favoarea Bancii

BO in alb pina la limita de 2.923.861 lei

Imprumuturi de la societati din cadrul grupului

La 31 decembrie 2008 S.C. T.M.K.-ARTROM S.A. are contractate imprumuturi de la societati din cadrul grupului TMK in suma de 428.590.209 lei dupa cum urmeaza:

Nr. crt	Creditor	nr.contr/data	Rata dobanzii	Suma acordata	Valuta	Scadenta finala	SOLD FINAL	
							valuta	ron
1	OAo TMK RUSIA	1 /23.10.2007	11%	30.000.000	USD	28.11.2009	25.500.000	72.272.100
2	OJSC Volzsky Pipe Plant RUSIA	110008000461/ 18.02.2008+ AM.1/26.02.2008	9.80%	9.315.000	USD	28.02.2009	9.315.000	26.400.573
3	TMK Trade House RUSIA	w/n/18.03.2008	10%	4.500.000	EUR	18.03.2009	4.500.000	17.933.400
4	OJSC Volzsky Pipe Plant RUSIA	110008000994/ 17.04.2008	10%	6.500.000	EUR	30.04.2009	6.500.000	25.903.800



ISO 9001
ISO 14001
OHSAS 18001



5CT-0440
5L-0352



AD-2000 W0 /W4
TRD 100/102,
Vd TUV



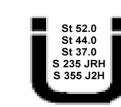
PED 97/23/EC



EN 10210-1, 2
EN 10255



GL RULES



DIN 1629
EN 10210

**S.C. T.M.K. - ARTROM S.A.**

Draganesti Street , No. 30, 230119, SLATINA, OLT, ROMANIA

Tel: +40-249-436862,434640,434641; Fax: +40-249-434330; 437288 ; 431144

E-mail: office.slatina@tmk-artrom.ro; www.tmk-artrom.ro

J 28/9/1991; VAT No: RO 1510210/1992;

Subscribed Share Capital: 291.790.747, 94 lei

Paid Share Capital: 291.476.491, 26 lei

5	TMK Trade House RUSIA	09/2-2008/ 18.04.2008	10%	2.950.000	EUR	30.04.2009	2.950.000	11.756.340
6	OJSC Volzsky Pipe Plant RUSIA	110008001264/ 15.05.2008	12%	1.880.000	EUR	30.05.2009	1.880.000	7.492.176
7	Taganrog metallurgical Works RUSIA	I-379/ 23.06.2008	11%	5.800.000	EUR	30.06.2009	5.800.000	23.114.160
8	Taganrog metallurgical Works RUSIA	I-393/ 02.07.2008	10,50%	13.500.000	USD	01.07.2009	13.500.000	38.261.700
9	Sinarsky pipe plant RUSIA	w/n-02.07.08	10,50%	12.000.000	USD	01.07.2009	12.000.000	34.010.400
10	Seversky pipe plant RUSIA	I-275/1000-07.07.08	10,50%	6.500.000	USD	20.07.2009	6.500.000	18.422.300
11	Trade House TMK RUSIA	DZ-6/08/ 16.09.2008	12%	3.550.000	EUR	30.09.2009	3.550.000	14.147.460
12	IPSCO TUBULARS SUA	w/n/20.11.2008	10%	49.000.000	USD	20.11.2011	49.000.000	138.875.800
TOTAL								428.590.209

Plata dobanzilor pentru imprumutul de la IPSCO TUBULARS SUA se efectueaza semestrial incepand cu 20 mai 2009, iar pentru celelalte imprumuturi plata se efectueaza lunar.

Pentru aceste credite T.M.K.-ARTROM S.A nu a constituit garantii.

In data de 3.02.2009, din disponibilitatile banesti provenite din varsarea actiunilor subscrise, s-au rambursat echivalentul a 50.003.662,07 euro imprumuturi de la societatile din cadrul grupului.

Alte datorii pe termen lung catre entitati afiliate

Societatea TMK EUROPE GmbH Germania (fosta TMK SINARA HANDEL GMBH) este creditor cu suma de 64.726.164,37 LEI reprezentand 22.837.540,03 USD si 38.425,07 RON, aferente contractului de cesiune de creanta



ISO 9001
ISO 14001
OHSAS 18001



5CT-0440
5L-0352



AD-2000 W0 /W4
TRD 100/102,
Vd TUV



PED 97/23/EC



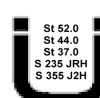
EN 10210-1, 2
EN 10255



GL RULES



DIN 1629
EN 10210



St 52.0
St 44.0
St 37.0
S 235 JRH
S 355 JZH



S.C. T.M.K. - ARTROM S.A.

Draganesti Street , No. 30, 230119, SLATINA, OLT, ROMANIA

Tel: +40-249-436862,434640,434641; Fax: +40-249-434330; 437288 ; 431144

E-mail: office.slatina@tmk-artrom.ro; www.tmk-artrom.ro

J 28/9/1991; VAT No: RO 1510210/1992;

Subscribed Share Capital: 291.790.747, 94 lei

Paid Share Capital: 291. 476.491, 26 lei

nr, 054/20.02.2002 de la AVAS (AVAB).

In 2008 s-au inregistrat diferente nefavorabile de curs, ceea ce a dus la o crestere a soldului datoriei de la 56.136.566 lei la 64.726.164,37 lei.

Pentru aceasta suma societatea a constituit garantii in favoarea firmei TMK EUROPE GmbH Germania, astfel:

1. Ipoteca de rang II asupra terenuri in suprafata de 203.651,82 mp si imobilele construite
2. Garantie reala mobiliara fara deposedare de bunuri de rang II asupra: liniei de laminare la cald, laminor HPT 250, instalatie de control nedestructiv cu ultrasunete, laminor Assel AWW250, masina de indreptat D 38-90, Cuptor TTF, laminor Pilger SKW75, instalatie de incalzit cu inductie, cuptor de tratament termic normalizare si garantie reala mobiliara fara deposedare de bunuri de rang I asupra celorlalte bunuri ale SC TMK ARTROM SA conform inscriere nr 2004-1080142242453-QJU/24.03.2004.
3. Ipoteca de rang I pentru terenuri in supr 211.614,54 mp si cladiri aferente din incinta SC TMK-ARTROM SA conform contract nr. 1869/14.10.2003
4. Garantie reala fara deposedare de bunuri de rang I asupra celorlalte bunuri ale SC T.M.K.-ARTROM SA conform inscriere la arhiva electronica mobiliara, nr 2002-1034612284359-IUD/14.10.2003

In AGAE din 17.11.2008 a fost aprobata schimbarea naturii si amanarea la plata a creantei datorata de Societate catre TMK EUROPE GmbH in valoare de 22.837.840,03 usd in urmatoarele conditii. Creanta se va plati in 57 de rate incepand de la 25 Ianuarie 2014 pana la 25 Septembrie 2018 inclusiv. Primele 56 de rate lunare vor fi in valoare de 400.000 USD si a 57-a va fi in valoare de 437.540.03 USD. Plata debitului in valoare de 38.425,07 lei a Societatii catre TMK Europe GmbH din 25 Ianuarie 2014 se va plati in USD la rata de schimb oficiala leu/USD a Bancii Nationale a Romaniei din ultima zi lucratoare a anului 2013. Creanta va avea o dobanda de LIBOR + 0.5% p.a. incepand de la data data de 1 Ianuarie 2009. Dobanda se va calcula si plati la data de 15 a fiecarei luni.

Furnizori

La 31 decembrie 200 SC T.M.K. - ARTROM SA are datoriile comerciale catre firmele din grupul TMK astfel

	LEI
TMK EUROPE GmbH	1,090,324
SINARA IMOBILIARE SRL Bucuresti	1,366,853
TMK GLOBAL AG	5,913
OAO TMK	42,513
TOTAL	2,505,603

Clientsi creditorii

La 31 decembrie 2008 SC T.M.K.- ARTROM SA din totalul sumelor incasate in avans de 54.288 lei are incasate avansuri comerciale pentru export de la firmele inrudite 13.521 lei.



ISO 9001
ISO 14001
OHSAS 18001



5CT-0440
5L-0352



AD-2000 W0 /W4
TRD 100/102,
Vd TUV



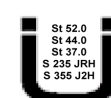
PED 97/23/EC



EN 10210-1, 2
EN 10255



GL RULES



DIN 1629
EN 10210

**S.C. T.M.K. - ARTROM S.A.**

Draganesti Street , No. 30, 230119, SLATINA, OLT, ROMANIA

Tel: +40-249-436862,434640,434641; Fax: +40-249-434330; 437288 ; 431144

E-mail: office.slatina@tmk-artrom.ro; www.tmk-artrom.ro

J 28/9/1991; VAT No: RO 1510210/1992;

Subscribed Share Capital: 291.790.747, 94 lei

Paid Share Capital: 291.476.491, 26 lei

SC T.M.K.-ARTROM SA Slatina are incheiate cu Raiffeisen Leasing SRL

Bucuresti contracte de leasing financiar pentru achizitionarea unui nr de 13 autoturisme. Durata fiecarui contract de leasing a fost de 36 luni, perioadele de contractare fiind diferite.

Dobanda aferenta contractelor de leasing reprezinta datorii contingente.

La finele anului 2008, societatea are inregistrat in contul 8051 "Dobanzi de platit" in afara bilantului suma de 20066,67 EUR *3.9852 lei curs BNR la 31.12.2008 = 79969,69 lei, reprezentind valoarea dobanzilor de platit aferente contractelor de leasing neajunse la scadenta.

SC T.M.K.-ARTROM SA a asigurat finantarea activitatii de productie prin avansuri comerciale acordate pentru livrari de tagle catre T.M.K.-ARTROM care erau in suma de 138,422,123 lei la 31.12.2008 si printr-un imprumut in suma de 48,194,809 lei la 31.12.2008.

SC TMK-RESITA SA este principalul furnizor de materii prime (tagle) al T.M.K.-Artrom

b) CONTUL DE PROFIT SI PIERDERI

lei

DENUMIRE INDICATORI	2008	2007	2006	2005
1. TOTAL VENITURI	853.608.876	640.241.237	408.275.386	413.084.803
2. Cifra de afaceri	678.876.133	522.572.481	336.178.983	378.831.232
3. TOTAL CHELTUIELI din care:	818.094.226	618.840.384	343.525.932	395.832.423
- costuri materii prime	453.699.110	346.769.447	197.732.215	142.887.648
- salarii	49.641.756	40.329.448	31.083.278	23.386.569
- energie si apa	41.216.303	35.935.834	20.669.996	15.626.472
- dobinzi bancare	40.912.527	24.499.988	13.011.858	7.433.298
4. PROFIT, PIERDERI (+/-) NETA	-64.485.356	21.400.853	64.749.454	6.501.603
5. Dividende calculate	-	-	-	-
6. Dividende platite	-	-	-	-

Cifra de afaceri a crescut cu 29,91% in anul 2008 fata de anul 2007 ca urmare a cresterii volumului productiei vandute de la 154977 tone la 165358 tone (o crestere de 6,7%) dar si ca urmare a cresterii pretului de vanzare generat de cresterea semnificativa a pietei.

Comparativ cu aceeasi perioada a anului precedent se prezinta urmatoarele :

SITUATIA VENITURILOR	LEI	31.12.2007	31.12.2008	crestere cu	grad de realizare
				%	%
VENITURI DIN ACTIVITATEA		45.213.467	51.715.269	14,38	114,38

26

Cod : FCU-01, Rev 4/2009



ISO 9001
ISO 14001
OHSAS 18001

5CT-0440
5L-0352

AD-2000 W0 /W4
TRD 100/102,
Vd TUV

PED 97/23/EC

EN 10210-1, 2
EN 10255

GL RULES

DIN 1629
EN 10210

**S.C. T.M.K. - ARTROM S.A.**

Draganesti Street , No. 30, 230119, SLATINA, OLT, ROMANIA

Tel: +40-249-436862,434640,434641; Fax: +40-249-434330; 437288 ; 431144

E-mail: office.slatina@tmk-artrom.ro; www.tmk-artrom.ro

J 28/9/1991; VAT No: RO 1510210/1992;

Subscribed Share Capital: 291.790.747, 94 lei

Paid Share Capital: 291.476.491, 26 lei

DE COMERT					
PRODUCTIA VANDUTA		477.359.014	627.160.864	31,38	131,38
CIFRA DE AFACERI		522.572.481	678.876.133	29,91	129,91

Volumul productiei fizice obtinute in 2008 a scazut cu 1.015% fata de anul precedent.

Volumul productiei fizice pentru export a crescut in 2008 la 127.653 tone, fata de 119.669 tone din 2007, deci o crestere de 6,67%.

Volumul productiei fizice pentru intern a scazut in 2008 la 35.866 tone fata de 45.527 tone in 2007, deci o scadere de 21.22%

Vanzarile de tevi in piata interna au o pondere de 17.09% in total cifra de afaceri si o pondere de 19.57 % in total vanzari cantitative de tevi .

Vanzarile de tevi la export au o pondere de 70% in total cifra de afaceri si o pondere de 80.43% in total vanzari cantitative de tevi.

La sfarsitul anului societatea inregistreaza produse finite in tranzit in suma de 2.695.548 lei reprezentand 589 tone tevi, pentru care nu s-a transferat dreptul de proprietate conform contractelor comerciale si conditiilor INCOTERMS 2000. Aceasta suma nu a fost inclusa in cifra de afaceri a anului 2008.

In ceea ce privesc **costurile de exploatare** situatia se prezinta astfel ;

			31.12.2007	31.12.2008	crestere cu %
1	cheltuieli privind marfurile	lei	44.976.242	51.092.697	13,6
2	cheltuieli cu materii prime si materiale consumabile	lei	346.769.446	453.699.110	30,8
3	cheltuieli cu alte materiale	lei	5.030.274	4.993.127	-0,7
4	cheltuieli cu energia, gaz si apa	lei	35.935.834	41.216.303	14,7
5	cheltuieli cu lucrari si servicii	lei	41.819.810	44.344.969	6,0
6	cheltuieli cu impozite si taxe	lei	1.997.404	2.544.390	27,4
7	cheltuieli cu remuneratiile personalului (inclusiv tichete)	lei	31.352.635	39.127.789	24,8
8	cheltuieli privind asigurari si prot sociala	lei	8.976.813	10.513.967	17,1
9	cheltuieli despagubiri ,donatii	lei	2.017.727	1.870.534	-7,3



ISO 9001
ISO 14001
OHSAS 18001



5CT-0440
5L-0352



AD-2000 W0 /W4
TRD 100/102,
Vd TUV



PED 97/23/EC



EN 10210-1, 2
EN 10255



GL RULES



DIN 1629
EN 10210

**S.C. T.M.K. - ARTROM S.A.**

Draganesti Street , No. 30, 230119, SLATINA, OLT, ROMANIA

Tel: +40-249-436862,434640,434641; Fax: +40-249-434330; 437288 ; 431144

E-mail: office.slatina@tmk-artrom.ro; www.tmk-artrom.ro

J 28/9/1991; VAT No: RO 1510210/1992;

Subscribed Share Capital: 291.790.747, 94 lei

Paid Share Capital: 291.476.491, 26 lei

10	Ajustari de valoare privind imobiliarile corporale si necorporale	lei	14.359.828	17.470.475	21,7
	Cheltuieli	lei	14.373.469	17.499.178	
	Venituri	lei	-13.641	-28.703	
11	Ajustari de valoare privind activele circulante	lei	565.967	611.604	8,1
	Cheltuieli	lei	1.855.128	5.810.570	
	Venituri	lei	-1.289.161	-5.198.966	
12	Ajustari privind provizioanele	lei	1.421.390	1.997.090	40,5
	Cheltuieli	lei	2.558.251	5.207.938	
	Venituri	lei	-1.136.861	-3.210.848	
	total costuri exploatare		551.570.555	689.561.224	25,0

Se precizeaza ca au fost incluse in costurile cu personalul si cheltuielile cu colaboratorii conform ultimelor precizari atat in 2002,2003,2004,2005,2006. In anii 2004,2005, 2006,2007 s-au inclus si tichetele de masa conform OMFP 1775/2004.

Fata de anul 2007 cheltuielile de exploatare au crescut pe total cu 25%, inregistrandu-se cresteri la urmatoarele categorii de costuri de exploatare:

- cheltuieli cu materii prime si materiale consumabile cu 30,8%. Costul materiei prime a crescut fata de cel din 2007 cu 31,96%,motivul principal fiind cresterea pretului materiei prime -tagla (crestere de 31,3%) generata la randul ei de cresterea rapida a pretului fierului vechi in primele 9 luni ale anului 2008.
- cheltuieli cu energia, gaz si apa cu 14,7% datorita cresterii preturilor de achizitie a resurselor energetice. Comparativ cu anul 2007 pretul la energie electrica a crescut cu 17%, iar pretul la gaze naturale cu 16,7%.
- Cheltuielile salariale au cunoscut o crestere de 24,8% fata de anul 2007 pe fondul cresterii numarului de personal in primul semestru al anului 2008 dar si ca urmare a cresterii salariilor conform contractului colectiv de munca si a actualizarii acestora cu indicele de inflatie .
- Cheltuielile privind marfurile vandute (activitatea comerciala) au crescut cu 13,6% ca urmare a cresterii preturilor pe piata internationala a marfurilor comercializate catre TMK RESITA SA (feroaliaje, materiale refractare, electrozi s.a.)

Societatea a inregistrat pierdere din activitatea financiara in special ca urmare a cheltuielilor cu diferentele de curs valutar astfel :

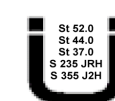
lei

ISO 9001
ISO 14001
OHSAS 180015CT-0440
5L-0352AD-2000 W0 /W4
TRD 100/102,
Vd TUV

PED 97/23/EC

EN 10210-1, 2
EN 10255

GL RULES

DIN 1629
EN 10210

**S.C. T.M.K. - ARTROM S.A.**

Draganesti Street , No. 30, 230119, SLATINA, OLT, ROMANIA

Tel: +40-249-436862,434640,434641; Fax: +40-249-434330; 437288 ; 431144

E-mail: office.slatina@tmk-artrom.ro; www.tmk-artrom.ro

J 28/9/1991; VAT No: RO 1510210/1992;

Subscribed Share Capital: 291.790.747, 94 lei

Paid Share Capital: 291.476.491, 26 lei


I	Venituri financiare total din care:	47.378.904	100
1	Venituri din diferente de curs valutar aferente incasarilor de la clienti	5.944.291	12,5
2	Venituri din diferente de curs valutar aferente platilor furnizorilor	2.330.169	4,9
3	Venituri din diferente de curs valutar aferente platilor de credite si imprumuturi	1.084.018	2,3
4	Venituri din diferente de curs valutar aferente licitatiilor valutare	1.105.003	2,3
5	Venituri din diferente de curs valutar aferente evaluarii disponibilitatilor in devize	659.921	1,4
6	Venituri din dif. de curs valutar af.evaluarii creantelor si datoriilor in devize	31.420.609	66,3
7	Venituri din dobanzi la disponibilitati	19.147	0,04
8	Venituri din dobanzi aferente imprumut acordat TMK-RESITA	4.765.224	10,1
9	Alte venituri financiare	50.522	0,1
II	Cheltuieli financiare total din care:	148.612.171	100
1	dobanzi aferente credite BCR in eur pentru investitii	4.927.882	3,3
2	dobanzi aferente creditelor pentru activitatea de productie	6.021.647	4,1
3	dobanzi aferente imprumuturilor de la firme inrudite	29.893.971	20,1
4	dobanzi aferente contractelor de leasing financiar	69.027	0,0
5	Cheltuieli din diferente de curs valutar aferente incasarilor de la clienti	4.038.877	2,7
6	Cheltuieli din diferente de curs valutar aferente platilor de furnizori	5.176.220	3,5
7	Cheltuieli din diferente de curs valutar aferente platilor de credite si imprumuturi	13.579.989	9,1
8	Cheltuieli din diferente de curs valutar aferente licitatiilor valutare	3.000.475	2,0
9	Cheltuieli din diferente de curs valutar aferente evaluarii disponibilitatilor in devize	1.886.818	1,3
10	Cheltuieli din diferente de curs valutar af.evaluarii creantelor si datoriilor in devize	77.797.801	52,3
11	alte cheltuieli financiare	2.219.464	1,5
III	Rezultatul financiar (I-II) PIERDERE	-101.233.267	

ISO 9001
ISO 14001
OHSAS 180015CT-0440
5L-0352AD-2000 W0 /W4
TRD 100/102,
Vd TUV

PED 97/23/EC

EN 10210-1, 2
EN 10255

GL RULES

DIN 1629
EN 10210



S.C. T.M.K. - ARTROM S.A.

Draganesti Street , No. 30, 230119, SLATINA, OLT, ROMANIA
 Tel: +40-249-436862,434640,434641; Fax: +40-249-434330; 437288 ; 431144
 E-mail: office.slatina@tmk-artrom.ro; www.tmk-artrom.ro
 J 28/9/1991; VAT No: RO 1510210/1992;
 Subscribed Share Capital: 291.790.747, 94 lei
 Paid Share Capital: 291. 476.491, 26 lei

c) CASH FLOW

Toate schimbarile in nivelul numerarului in cadrul activitatii de baza, investitiilor si activitatii financiare au fost determinate de cresterea cifrei de afaceri din vanzarea de tevi. In anul 2008 s-au efectuat plati pentru investitii in suma de 11.271.217 usd.

Cash-ul de la inceputul si sfirsitul fiecarei perioade este pozitiv desi fluxul de numerar a fost negativ pe parcurs fiind acoperit din credite bancare si de cresterea obligatiilor fata de furnizori.

Numerarul la inceputul perioadei (1.01.2008) a fost de 2.306.871 lei iar la 31.12.2008 a fost de 1.413.561 lei.

PRESEDINTE CA
ADRIAN POPESCU

DIRECTOR GEN ADJ CFO
CRISTIANA VADUVA



ISO 9001
ISO 14001
OHSAS 18001



5CT-0440
5L-0352



AD-2000 W0 /W4
TRD 100/102,
Vd TUV



PED 97/23/EC



EN 10210-1, 2
EN 10255



GL RULES



DIN 1629
EN 10210